

*Užívateľský manuál elektronická prihláška pre uchádzačov
o vysokoškolské štúdium*

<http://prihlaskavs.sk>

Obsah

<i>Postup registrácie a prihlásenia do elektronickej prihlášky</i>	3
<i>Prostredie elektronickej prihlášky</i>	4
<i>Ako vyplniť elektronicnú prihlášku</i>	5
<i>Spôsoby vkladania údajov</i>	6
<i>Vypĺňanie prihlášky – Môj profil</i>	7
<i>Vypĺňanie prihlášky – Moje prihlášky</i>	9
<i>Podanie prihlášky</i>	10
<i>Prehľad evidovaných prihlášok</i>	11
<i>Technická a informačná podpora</i>	11

Postup registrácie a prihlásenia do elektronickej prihlášky

Pre prihlásenie do elektronickej prihlášky je potrebné sa najskôr zaregistrovať. Stačí, ak na úvodnej stránke <http://prihlaskavs.sk> kliknete na **Registrácia**. Otvorí sa Vám registračný formulár, ktorý je potrebné vyplniť podľa pripísaných inštrukcií, súhlasiť so spracovaním osobných údajov a potvrdiť kliknutím na tlačidlo **Registrovat'** (obr. č. 1).

The registration form is titled "Registrácia" and contains the following fields and instructions:

- Vaše meno:** Text input field. Instruction: "Zadajte prosím Vaše meno, napr. Eva."
- Vaše priezvisko:** Text input field. Instruction: "Zadajte prosím Vaše priezvisko, napr. Chudá."
- Váš E-Mail:** Text input field with an "@" symbol. Instruction: "Zadajte prosím Vašu už existujúcu e-mailovú adresu, ktorá Vám posluží ako prihlasovací údaj v tvare napr. meno@domena.sk". A note below the field states: "Váš e-mail si nechávame len pre seba a nebudeme Vám posielat' nevyžiadajú poшту (spam)."
- Vaše heslo:** Text input field. Instruction: "Vytvorte si heslo, ktoré musí obsahovať min. 8 znakov, z toho aspoň jedno veľké písmeno a číslicu od 0-9."
- Zopakujte Vaše heslo:** Text input field. Instruction: "Prosím zopakujte Vaše heslo pre overenie."

At the bottom, there is a checkbox for "Súhlasím so [spracovaním mojich osobných údajov](#)" and a "Registrovat'" button.

obr. č. 1 Registrácia

Informácie o registrácii Vám budú poslané na Vami uvedenú e-mailovú adresu. Kliknutím na odkaz v e-maile sa Vám otvorí prihlasovací formulár. Prihlasovací formulár sa otvorí taktiež kliknutím na tlačidlo Prihlásiť sa na úvodnej stránke <http://prihlaskavs.sk>. K prihláseniu potrebujete uviesť do formulára Vaše prihlasovacie meno (v tomto prípade Váš e-mail) a heslo, ktoré ste uviedli v registrácii. Vyplnenie potvrdíte kliknutím na tlačidlo **Prihlásiť** (obr. č. 2).

The login form is titled "Prihlásenie do prihlášky" and contains the following fields and instructions:

- Váš E-Mail:** Text input field with an "@" symbol. Instruction: "Uvedte prosím Váš e-mail."
- Vaše heslo:** Text input field. Instruction: "Uvedte prosím Vaše heslo."

At the bottom, there is a "Prihlásiť" button and a link for "[Zabudli ste heslo?](#)".

obr. č. 2 Prihlásenie do prihlášky


Ak ste zabudli heslo, kliknite na nápis „[Zabudli ste heslo?](#)“. Vygeneruje sa Vám formulár, stačí uviesť Váš e-mail a kliknúť na **Odoslať žiadosť na zmenu hesla**. Na uvedenú e-mailovú adresu Vám bude zaslaný ďalší postup obnovy hesla.

Prostredie elektronickej prihlášky

Po prihlásení sa dostanete do prostredia **elektronickej prihlášky**. Z bezpečnostných dôvodov je prihlásenie chránené tzv. timeoutom. Pokiaľ nebudete pracovať s prihláškou dlhšie než 60 minút, budete automaticky odhlásený. Z tohto dôvodu si všetky vložené údaje do formulárov priebežne ukladajte, aby ste ich nemuseli opakovane zadávať.

V elektronickej prihláške môžete jednoducho a rýchlo vyplniť prihlášku podľa inštrukcií a vysoká škola má možnosť ju prevziať elektronicky a spracovať vo svojich akademických informačných systémoch. Zároveň sa tu dozviete informácie o stave prihlášky a jej ďalšom spracovaní zo strany vysokej školy, pokiaľ využila ponúkané možnosti systému.

V ľavom hornom rohu sa nachádzajú aktívne položky **Meno a priezvisko**, **Môj profil** a **Odhlásiť sa** (obr. č. 3).



obr. č. 3 Prostredie el. prihlášky

Odhlásiť sa - kliknutím na "Odhlásiť sa", sa odhlásite z elektronickej prihlášky.

Môj profil - kliknutím na Môj profil sa dostanete na úvodnú stránku. Tu sa dozviete, ako začať vyplňať prihlášku. Zároveň si môžete cez aktívne odkazy zmeniť heslo.

Pokiaľ si želáte zmeniť heslo, kliknite na nápis [Zmeniť heslo](#). Zadajte do otvoreného formulára Vaše „Staré heslo“ a do koloniek "Nové heslo" a "Nové heslo (kontrola)" napíšte Vaše nové heslo. Po kliknutí na tlačidlo ***Uložiť*** sa môžete ďalej prihlasovať s Vaším novým heslom.

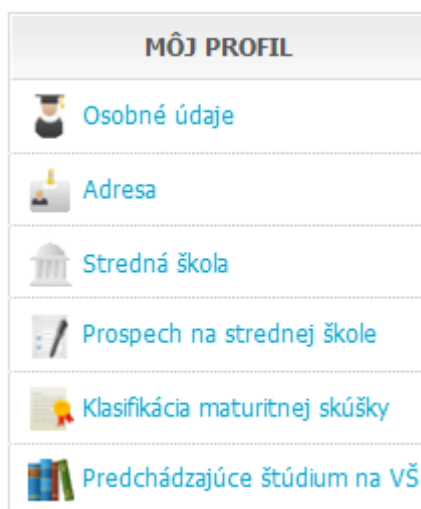
Ako vyplniť elektronickú prihlášku

Vypĺňanie pozostáva z dvoch krokov.

1. V prvom kroku je potrebné vyplniť najskôr **MÔJ PROFIL** (obr. č. 4), postupne v nasledovných oblastiach: osobné údaje, adresa, stredná škola, prospech na strednej škole, klasifikácia maturitnej skúšky (podľa roku maturity), prípadne predchádzajúce štúdium na vysokej škole (pokiaľ už máte štúdium za sebou).

Je nevyhnutné vyplniť spomenuté oblasti prihlášky, aby mohol uchádzač prejsť ďalším krokom a aby jeho prihláška bola akceptovaná vysokou školou.

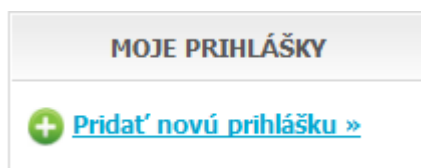
Viac v časti „Vypĺňanie prihlášky – Môj profil“.



obr. č. 4 Môj profil

2. V druhom kroku, po vyplnení všetkých potrebných údajov, si uchádzač cez **MOJE PRIHLÁŠKY** (obr. č. 5) vyberá vysoké školy, na ktoré sa chce prihlásiť, a to kliknutím na „Pridať moju prihlášku“ a postupovaním podľa inštrukcií.

Viac v časti „Vypĺňanie prihlášky – Moje prihlášky“.



obr. č. 5 Moje prihlášky

Spôsoby vkladania údajov

Pri vyplňaní formulárov postupujte podľa pripísaných inštrukcií. Údaje označené hviezdičkou (*) sú povinné. Údaje sa vkladajú dvomi spôsobmi: kliknutím do príslušnej kolónky a dopísaním alebo výberom z rolovacieho menu (obr. č. 6).




Okres: * Z rolovacieho menu vyberte prosím Váš okres

PSC: * Uved'te prosím Vaše PSC bez medzier, napr. 01026.

obr. č. 6 Spôsoby vkladania údajov

Po vyplnení je potrebné údaje uložiť kliknutím na ***Uložiť údaje***. V prípade, že ste údaje dobre vyplnili, zobrazí sa v hornej časti nápis vysvietený zelenou farbou (obr. č. 7).



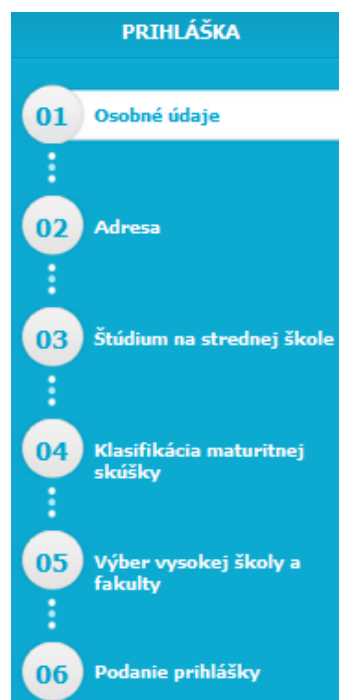
obr. č. 7 Správne vyplnený formulár

V prípade, ak ste údaje zle vyplnili, zobrazí sa nápis vysvietený červenou o tom, kde ste pravdepodobne spravili chybu (obr. č. 8).



obr. č. 8 Označenie chyby

Sprievodca vyplňania prihlášky – zobrazuje kroky pri prvom vyplňaní prihlášky, sprievodca sa po zvládnutí procesu automaticky skryje (obr. č. 9).



obr. č. 9 Sprievodca vyplňania prihlášky

Vypĺňanie prihlášky – Môj profil



Osobné údaje

Kliknutím na „**Osobné údaje**“ sa otvorí príslušný formulár, kde sa vkladajú nasledovné údaje: štátne občianstvo, titul, meno, priezvisko, rodné priezvisko, dátum narodenia, rodné číslo, číslo občianskeho preukazu, miesto narodenia, štát, národnosť, telefónne číslo, e-mail, rodinný stav, zdravotná spôsobilosť, pohlavie. Údaje označené hviezdíčkou (*) sú povinné. Pre zachovanie vložených dát kliknite na ***Uložiť údaje***.



Adresa

Kliknutím na „**Adresa**“ sa otvorí formulár – Adresa trvalého bydliska – k vyplneniu nasledovných údajov: PSČ, ulica, číslo, mesto (obec), okres, štát. Údaje označené hviezdíčkou (*) sú povinné. Pre uloženie adresy kliknite na ***Uložiť údaje***. Ak je Vaša korešpondenčná adresa iná ako adresa trvalého bydliska, kliknite na „**Korešpondenčná adresa**“ a vyplňte požadované údaje: PSČ, ulica, číslo, mesto (obec), okres, štát. Vložené dáta uložíte cez ***Uložiť údaje***.



Stredná škola

Kliknutím na „**Stredná škola**“ sa otvorí formulár – Absolvovaná stredná škola, kde sa vkladajú údaje o absolvovanej strednej škole: dátum maturitnej skúšky, obec strednej školy, stredná škola, študijný odbor a kód odboru, stupeň dosiahnutého vzdelania. Pre uloženie informácií o strednej škole kliknite na ***Uložiť údaje***.




Prospech na strednej škole

Kliknutím na „**Prospech na strednej škole**“ sa otvorí formulár, kde sa vkladá prospech predmetov podľa koncoročného vysvedčenia v jednotlivých ročníkoch strednej školy.

Predmet – do príslušnej kolónky začnite písať názov predmetu a následne si vyberte z ponúkanej možnosti predmetov.

Prospech – z rolovacieho menu v danom ročníku vyberte príslušnú známku, resp. A - absolvoval.

Kliknutím na  **pridať predmet** pridáte ďalší riadok pre dopisovanie predmetov a ich známok. Medzi prospechom sa neuvádza klasifikácia za správanie.

Uchádzač uvedie prospech zo štúdia v strednej škole v rozsahu, ktorý požaduje vysoká škola alebo fakulta. Uchádzač maturujúci v bežnom školskom roku nevyplní prospech v poslednom ročníku.





Kliknutím na „**Klasifikácia maturitnej skúšky**“ sa otvorí nový formulár (obr. č. 10).

Uchádzač maturujúci v aktuálnom školskom roku vyplní vo formulári len stĺpec **Predmet maturitnej skúšky** a stĺpec **Úroveň**.

Uchádzač maturujúci pred rokom 2004 vyplní stĺpec **Predmet maturitnej skúšky**, stĺpec **Ústna forma (známka)** v rámci internej časti.

Ostatní uchádzači vyplnia všetky stĺpce.


Pre zachovanie vložených dát kliknite na **Uložiť údaje**.

Predmet maturitnej skúšky	Úroveň	Externá časť		Interná časť	
		%	Percentil	Písomná forma (%)	Ústna forma (známka)
Anglický jazyk		<input type="text"/> %	<input type="text"/>	<input type="text"/> %	<input type="text"/>
 pridať predmet	A B C N B1 B2				
<input type="button" value="Uložiť"/>					

obr. č. 10 Klasifikácia maturitnej skúšky

Vypĺňanie prihlášky – Moje prihlášky

Pridať novú prihlášku

Po vyplnení všetkých povinných údajov v časti „MÔJ PROFIL“ sa pristúpi k výberu vysokej školy a fakulty, na ktorú chce uchádzač poslať svoju prihlášku. Cez „MOJE PRIHLÁŠKY“ kliknete na  **Pridať novú prihlášku** a postupujete podľa zadaných inštrukcií. Výber sa začína výberom univerzity.

Výber univerzity

Z ponuky vyberte univerzitu, na ktorú sa chcete prihlásiť. Výber vykonáte kliknutím na políčko pred názvom univerzity. Ak chcete získať viac informácií o univerzite, kliknite na nápis VIAC INFORMÁCIÍ. Po výbere kliknite na **POKRAČOVAŤ NA VÝBER FAKULTY**.

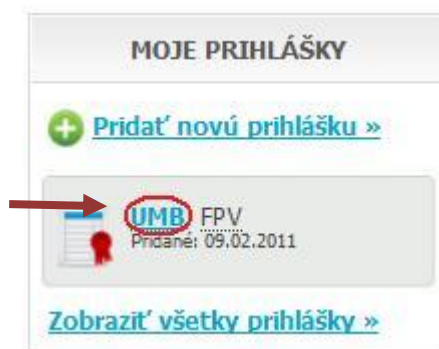
Výber fakulty

Z ponuky vyberiete fakultu danej univerzity na ktorú sa chcete prihlásiť. Výber vykonáte kliknutím na políčko pred názvom univerzity. Po výbere kliknite na tlačidlo **POKRAČOVAŤ NA VÝBER ŠTUDIJNÉHO PROGRAMU**

Výber študijného programu

Zo zobrazenej ponuky si vyberiete študijný program, ktorý chcete študovať. Výber vykonáte kliknutím na tlačidlo **PRIDAŤ PROGRAM**. Takto si môžete vybrať maximálne tri študijné programy z danej fakulty. Pridaním sa zobrazí formulár „Vybrané študijné programy“, kde bližšie špecifikujete výberom z rolovacieho menu formu štúdiu, metódu štúdia a cudzí jazyk, v ktorom budete robiť prijímaciu skúšku, prípadne iný program v kombinácii. Ak chcete program zrušiť, kliknite na tlačidlo **ODSTRÁNIŤ**. Pre potvrdenie kliknite na tlačidlo **ULOŽIŤ ÚDAJE**.

Týmto spôsobom si môžete pridať do prihlášky školy, na ktoré sa chcete prihlásiť. Prihlášky, ktoré ste si uložili sa zobrazia v časti **MOJE PRIHLÁŠKY**. Kliknutím na aktívny odkaz – skratku školy (obr. č. 11) - sa dostanete do časti „Prihláška“.



obr. č. 11 Prihláška

Podanie prihlášky


Kliknutím na názov vysokej školy v časti ***Moje prihlášky*** sa zobrazí detail vyplnenej prihlášky. Ak ste pri kontrole prihlášky zistili chyby v osobných údajoch alebo v údajoch zo strednej školy, môžete ich kedykoľvek zmeniť v časti Môj profil. Po uložení sa Vám automaticky zobrazia v detaile prihlášky. V prípade, že chcete zmeniť v danej prihláške univerzitu, fakultu, študijný program, musíte kliknúť na ***Odstrániť prihlášku*** a výber školy vykonať ešte raz.

Pokiaľ si vysoká škola nastavila v systéme, že požaduje ďalšie doplňujúce údaje, napr. ostatné povinné prílohy k prihláške alebo vyplnenie predmetov prijímacej skúšky, zobrazia sa ako ***Doplňujúce údaje*** v tejto časti prihlášky.

Prílohy priložíte výberom cez Prehľadávač zo svojho počítača. Maximálna veľkosť súborov môže byť 1,5 MB. Fotografie sa môžu pridávať vo formáte .jpg, .gif a .png

Predmety prijímacej skúšky vyberiete kliknutím na zvolený predmet, odznačíte ich rovnakým spôsobom.


Pre podanie prihlášky kliknite na tlačidlo „**Podat' prihlášku**“ (obr. č. 12). Potvrdením vyhlásenia a súhlasu uchádzača bude prihláška podaná.



obr. č. 12 Podanie prihlášky

Vzhľadom k tomu, že **k dnešnému dňu nie je potvrdená obojstranná elektronická výmena údajov z CEP so všetkými vysokými školami, je nutné po podaní prihlášky (zelené tlačidlo *Podat' prihlášku* sprístupnené po uložení prihlášky) zaslať klasickou poštou vytlačenú a podpísanú prihlášku strednou školou a uchádzačom.**

Z uvedeného dôvodu vytlačte vygenerovanú PDF prihlášku a zabezpečte jej potvrdenie zo strany strednej školy, uhradenie poplatku za prijímacie konanie (výšku ako aj potrebné údaje si môžete pozrieť na web stránke portalvs.sk, ako i na stránkach príslušnej vysokej školy), nalepenie ústrižku do prihlášky a jej zaslanie poštou na adresu fakulty.

PDF súbor podanej prihlášky si stiahnete na vytlačenie po podaní prihlášky cez  [Stiahnuť ako PDF súbor na vytlačenie](#).

Zároveň je potrebné v tejto časti po poslaní prihlášky poštou a uhradení poplatku za prijímacie skúšky zakliknúť príslušné políčko o realizovanom úkone a uložiť.

Prehľad evidovaných prihlášok

Celkový prehľad evidovaných prihlášok sa zobrazí kliknutím na **Zobraziť všetky prihlášky** v časti **Moje prihlášky** (obr. č. 13).

Detail	Stav prihlášky	Potvrdenia od uchádzača		Potvrdenia zo školy	
		Uhradený poplatok za prijímacie skúšky	Vytlačená a odoslaná poštou	Prihláška prijatá na vysokej škole	Potvrdené zaplatenie poplatku
Univerzita Mateja Bela v Banskej Bystrici Fakulta: Fakulta prírodných vied Študijné programy: aplikovaná geológia Pridané: 09.02.2011 detail prihlášky	Uložená	✘	✘	✘	✘

Ak chcete podať prihlášku, kliknite na detail prihlášky.

obr. č. 13 Zobrazenie všetkých prihlášok

V prehľade sa zobrazia informácie o škole, fakulte, študijných programoch, stave prihlášky. Zároveň sa zobrazuje, v akom stave sú realizované úkony zo strany uchádzača a školy. Odkaz [detail prihlášky](#) Vás presmeruje na detail prihlášky.

Stavy prihlášky:

Uložená - prihláška je uložená, zatiaľ nie je podaná

Podaná – čaká sa na elektronické potvrdenie z VŠ

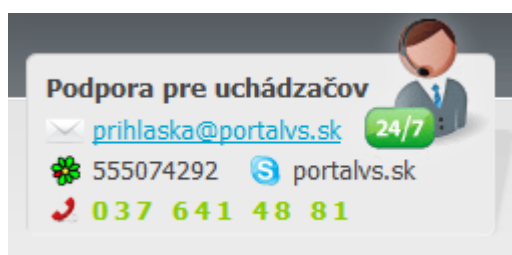
Prijatá - VŠ elektronicky potvrdila prijatie elektronickej prihlášky po podaní

Prijatá (uhradená) - VŠ potvrdila príjem poplatku za prijímaciu skúšku

Prijatá (vrátená) - VŠ vrátila prihlášku (zistila chýbajúce alebo nesprávne údaje)

Technická a informačná podpora

V prípade akýchkoľvek otázok môžete kontaktovať podporu pre uchádzačov 24/7 prostredníctvom emailu: prihlaska@portalvs.sk alebo tel. č.: **037 641 48 81**



E-mail: prihlaska@portalvs.sk

Tel.: 037 641 48 81

0911 154 882

ICQ: 555074292

Skype: portalvs.sk